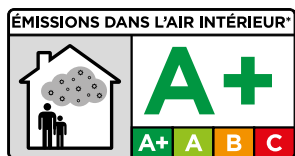




PRIMAFUGA 0/5

Sigillante per fughe da 0 a 5 mm di larghezza

- Stuccatura di fughe fra piastrelle ceramiche di ogni tipo e misura in pavimenti e rivestimenti interni ed esterni
- Con l'aggiunta di CEMLATEX GIUNTI è indicato per la stuccatura di fughe in:
 - Sistemi soggetti a lievi variazioni dimensionali
 - Pavimenti riscaldati
 - Rivestimenti sottoposti a condizioni ambientali gravose come piscine, celle frigorifere, terrazze, superfici molto esposte all'azione dell'acqua
 - Pavimenti in luoghi molto trafficati come supermercati, autogrill, centri commerciali, locali pubblici in genere
 - Vecchi pavimenti con fughe degradate



CARATTERISTICHE TECNICHE: Sigillante speciale per pavimenti e rivestimenti ceramici, è composto da cemento, inerti a granulometria scelta e additivi. È stato studiato per indurire rapidamente con ritiri minimi sino ad assumere elevate resistenze meccaniche unitamente ad un gradevole effetto estetico. Per la stuccatura di fughe da 0 a 5 millimetri di larghezza. È disponibile in 20 colori. Per interni ed esterni.

CAMPI DI APPLICAZIONE:

Stuccatura di fughe fra piastrelle ceramiche di ogni tipo e misura in pavimenti e rivestimenti interni ed esterni.

Con l'aggiunta di CEMLATEX GIUNTI in sostituzione dell'acqua, il prodotto risulta maggiormente impermeabile ed elastico ed è indicato per la stuccatura di fughe in:

- Sistemi soggetti a lievi variazioni dimensionali;
- Pavimenti riscaldati;
- Rivestimenti sottoposti a condizioni ambientali gravose come piscine, celle frigorifere, terrazze, superfici molto esposte all'azione dell'acqua;
- Pavimenti in luoghi molto trafficati come supermercati, autogrill, centri commerciali, locali pubblici in genere;
- Vecchi pavimenti con fughe degradate.

VOCE DI CAPITOLATO: I pavimenti ed i rivestimenti in ceramica dovranno essere stuccati con un sigillante cementizio antibatterico e flessibile, resistente alle muffe, idrorepellente, certificato EC1R PLUS conforme alla norma EN 13888 classe CG2WA, tipo PRIMAFUGA di Benfer.



ASSISTENZA
TECNICA



GARANZIA
ASSICURATIVA



MEETING
TECNICI



PER USO
PROFESSIONALE

MODALITÀ D'USO:**PREPARAZIONE DEI SOTTOFONDI:**

Per ottenere una perfetta stuccatura delle fughe è necessario che la malta adoperata per applicare le piastrelle sia sufficientemente asciutta onde evitare che l'umidità residua, evaporando, crei disuniformità nel colore del sigillante. Nel caso sia stato usato un adesivo specifico a base di cemento è sufficiente attendere 24 ore dalla posa per i rivestimenti e 1-2 giorni per i pavimenti. Se il sottofondo è già completamente asciutto è consigliabile per le piastrelle assorbenti, specie in presenza di temperature elevate, inumidire moderatamente ed uniformemente le fughe da riempire che devono inoltre essere sempre pulite da polvere o da altri elementi antiadesivi. Qualora sia ritenuto indispensabile posare piastrelle da rivestimento in bicottura accostate (cioè senza un minimo di fuga), è molto importante eseguire la pulizia con spugna umida ed inumidire nuovamente il sigillante con lo stesso sistema e maggiore impiego di acqua il giorno successivo. Senza tale accorgimento è infatti possibile che PRIMAFUGA 0/5 non indurisca a sufficienza in quanto nel momento in cui il cemento comincia la presa (occorrono circa 4 ore), gran parte dell'acqua di impasto è stata assorbita dalle piastrelle.

PREPARAZIONE DELL'IMPASTO: Miscelare la polvere con acqua pulita (30% per PRIMAFUGA 0/5 mm) mediante apposito mescolatore elettrico a basso numero di giri, sino all'ottenimento di un impasto omogeneo e privo di grumi. Il sigillante è pronto per l'uso e rimane lavorabile per circa un'ora.

APPLICAZIONE DEL PRODOTTO: Stendere il sigillante mediante spatola flessibile in gomma, esercitando una pressione sufficiente perché questo penetri a fondo; attendere finché il prodotto non si sia addensato a sufficienza (bastano pochi minuti), quindi asportarne l'eccedenza passando le superfici trattate con una spugna umida. Ad indurimento avvenuto ripetere l'operazione.

AVVERTENZE: Per eseguire un buon lavoro è importante seguire le istruzioni e in particolare individuare il momento più adatto per passare la spugna umida. Se questa operazione fosse eseguita troppo presto, infatti, le fughe verrebbero parzialmente svuotate, mentre se fosse eseguita troppo tardi richiederebbe uno sforzo notevole che potrebbe, inoltre, danneggiare la superficie delle piastrelle. Il cotto toscano e le piastrelle molto assorbenti potrebbero venire irrimediabilmente macchiate dal sigillante ed è quindi indispensabile che siano preventivamente trattate con un prodotto idoneo. Non aggiungere acqua o altro CEMLATEX GIUNTI quando il sigillante comincia ad indurire, perché cambierebbero la tonalità del colore e le resistenze finali.
























CONSUMO: I consumi del sigillante sono determinati dal formato e dallo spessore delle piastrelle nonché dalla larghezza dei giunti. Per i dettagli relativi ai consumi consultare la tabella seguente:

PRIMAFUGA 0/5 - Consumo -

PRIMAFUGA 0/5 per fughe da 0 a 5 mm. Consumo di sigillante: kg per 10 m² di superficie rivestita

Formato piastrelle (cm)	Spessore (cm)	Larghezza fughe (mm)				
		1	2	3	4	5
2 x 2	0,4	5,30	10,6			
2,5 x 2,5	0,4	4,30	8,50	12,8		
2,5 x 2,5	1,0	10,9	21,9	32,8		
5 x 5	0,4	2,40	4,90	7,30	9,70	12,2
10 x 10	1,0	3,00	6,10	9,10	12,2	15,2
10 x 10	0,6	1,80	3,60	5,50	7,30	9,10
12,5 x 12,5	1,0	2,40	4,90	7,30	9,70	12,2
10 x 20	0,8	1,80	3,60	5,50	7,30	9,10
15 x 15	1,4	3,00	6,00	8,90	11,9	14,9
15 x 15	0,8	1,70	3,40	5,10	6,80	8,50
24 x 11,5	1,2	2,60	5,10	7,70	10,2	12,8
24 x 11,5	2,0	4,30	8,50	12,8	17,0	21,3
20 x 20	1,4	2,10	4,30	6,40	8,50	10,6
20 x 20	0,8	1,20	2,40	3,60	4,90	6,10
20 x 25	0,8	1,10	2,20	3,30	4,40	5,50
25 x 25	1,0	1,20	2,40	3,60	4,90	6,10
25 x 33	1,0	1,20	2,40	3,60	4,90	6,10
30 x 30	1,5	1,80	3,60	5,50	7,30	9,10
30 x 30	0,8	1,00	1,90	2,90	3,90	4,90
30 x 5	1,0	3,60	7,30	10,9	14,6	18,2
33 x 33	0,8	1,00	1,90	2,90	3,90	4,90
40 x 40	1,0	0,90	1,80	2,70	3,60	4,60
30 x 60	1,0	0,90	1,80	2,70	3,60	4,60
60 x 60	1,0	0,60	1,20	1,80	2,40	3,00

PRIMAFUGA 0/5 Colori

Colore	Art. n.	Colore	Codice	Confezione kg	Confezione/Pallet
	000001200	Bianco	01 Bianco	Sacco da 5 kg	Scatola da 5 sacchi/24 scatole
	000001250	Bianco	01 Bianco	Sacco da 20 kg	63 sacchi/pallet
	000001215	Grigio chiaro	02 Grigio chiaro	Sacco da 5 kg	Scatola da 5 sacchi/24 scatole
	000001265	Grigio chiaro	02 Grigio chiaro	Sacco da 20 kg	63 sacchi/pallet
	000001220	Grigio	03 Grigio	Sacco da 5 kg	Scatola da 5 sacchi/24 scatole
	000001270	Grigio	03 Grigio	Sacco da 20 kg	63 sacchi/pallet
	000001233	Antracite	04 Antracite	Sacco da 5 kg	Scatola da 5 sacchi/24 scatole
	000001235	Nero	05 Nero	Sacco da 5 kg	Scatola da 5 sacchi/24 scatole
	000001202	Off white	06 Off white	Sacco da 5 kg	Scatola da 5 sacchi/24 scatole
	000001248	Crema marfil	19 Crema marfil	Sacco da 5 kg	Scatola da 5 sacchi/24 scatole
	000001249	Travertino	20 Travertino	Sacco da 5 kg	Scatola da 5 sacchi/24 scatole
	000001205	Beige	07 Beige	Sacco da 5 kg	Scatola da 5 sacchi/24 scatole
	000001243	Camel	09 Camel	Sacco da 5 kg	Scatola da 5 sacchi/24 scatole
	000001225	Tabacco	10 Tabacco	Sacco da 5 kg	Scatola da 5 sacchi/24 scatole
	000001230	Marrone	11 Marrone	Sacco da 5 kg	Scatola da 5 sacchi/24 scatole
	000002248	Giallo	08 Giallo	Sacco da 5 kg	Scatola da 5 sacchi/24 scatole
	000001223	Verde	12 Verde	Sacco da 5 kg	Scatola da 5 sacchi/24 scatole
	000001238	Crocus	13 Crocus	Sacco da 5 kg	Scatola da 5 sacchi/24 scatole
	000001245	Azzuro	14 Azzuro	Sacco da 5 kg	Scatola da 5 sacchi/24 scatole
	000001247	Blu	15 Blu	Sacco da 5 kg	Scatola da 5 sacchi/24 scatole
	000001240	Magnolia	16 Magnolia	Sacco da 5 kg	Scatola da 5 sacchi/24 scatole
	000001214	Rosa	17 Rosa	Sacco da 5 kg	Scatola da 5 sacchi/24 scatole
	000001210	Rosso	18 Rosso	Sacco da 5 kg	Scatola da 5 sacchi/24 scatole

N.B. I colori di questa scheda sono riprodotti il più fedelmente possibile, ma sono comunque indicativi e devono essere verificati dall'utilizzatore del prodotto che si assume tutte le responsabilità derivanti dal suo uso.

PULIZIA: La pulizia dei rivestimenti va effettuata con feltro o spugna umida prima che il sigillante abbia iniziato la presa.

CONFEZIONE: PRIMAFUGA 0/5 è confezionato in sacchi di plastica da 5 kg (pallet da 600 kg), in sacchi di carta politenata da 20 kg (pallet da 1.260 kg);

CONSERVAZIONE: All'asciutto nelle confezioni originali chiuse, le confezioni aperte devono essere sigillate ed usate appena possibile.

DURATA: 12 mesi.

DATI TECNICI DEL PRODOTTO

Conforme alla normativa:	EN 13888 CG2WA
Consistenza:	Cemento, inerti minerali, additivi di alta qualità e pigmenti
Colori:	vedi "Gamma cromatica sigillanti"
Massa volumica apparente:	1,2 kg/dm ³
Granulometria massima:	0,2 mm
Pericolo di nocività:	No. Possibile irritazione di pelle e occhi per contatto dovuta al cemento contenuto
Infiammabilità:	No
Rapporto di impasto:	30% di acqua corrispondenti a 1,5 litri di acqua per un sacco da 5 kg
Tempo di miscelazione:	2 - 3 minuti (miscelatore 300 - 500 giri/minuti)
Consistenza di impasto:	Malta cremosa
Massa volumica dell'impasto:	2,00 kg/dm ³
Tempo di vita dell'impasto (Pot Life):	60 minuti a + 23°C
Temperatura di applicazione:	Da + 5°C a + 35°C
Larghezza di applicazione:	Da 0 mm a 5 mm
Transitabilità leggera:	Dopo 24 ore
Messa in servizio:	Dopo 2 giorni
Indurimento finale:	Dopo 7 giorni
Resistenza all'umidità:	Ottima
Resistenza all'invecchiamento:	Ottima
Resistenza alla compressione dopo 28 giorni:	> 15 N/mm ²
Resistenza alla flessione dopo 28 giorni:	> 3,5 N/mm ²
Resistenza alla temperatura:	Da -30°C a +90°C
Conservazione e Durata:	All'asciutto per 12 mesi nelle confezioni originali chiuse, le confezioni aperte devono essere sigillate ed usate appena possibile

N.B. I dati e le informazioni contenuti in questa scheda, dettati dalla nostra migliore esperienza, sono puramente indicativi e devono essere verificati dall'utilizzatore del prodotto che si assume comunque tutte le responsabilità derivanti dal suo uso.